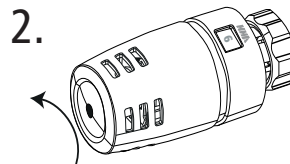
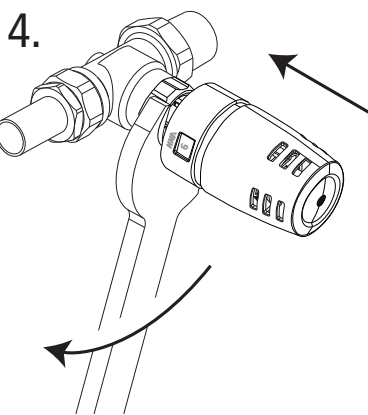
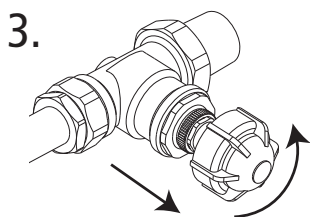


1. Om denna stiftlängd = 8-10 mm - tag bort detta stift.  
If this pin length = 8-10 mm - remove this pin.  
Bei Stiftlänge 8-10 mm - diesen Stift abziehen.

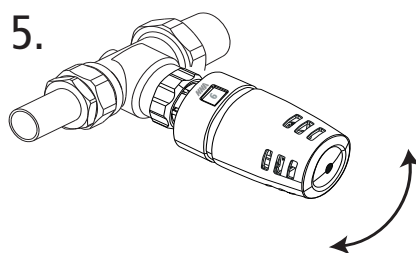


Max.

Begränsning °C sid.2.  
Limit °C page 2.  
Begrenzung °C S. 2.  
Limite de température °C p. 2.  
rajoitus °C sivu 2  
Begrænsning °C side 2  
begrensning °C side 2



Fönster synligt !!  
Window visible!!  
Das Fenster muss sichtbar sein!  
Fenêtre visible !!  
Ikkuna näkyvässä!  
Vindue synligt!  
Vindu synlig!



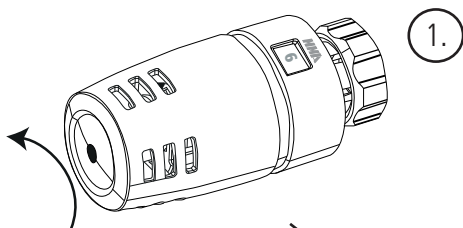
Ställ in önskad temperatur.  
Set the required temperature.  
Stellen Sie die gewünschte Temperatur ein.  
Réglez la température souhaitée.  
Aseta haluttu lämpötila.  
Indstil ønsket temperatur.  
Still inn ønsket temperatur.

0	*	1	3	5	6	7	8	9
Stängd	10	12	16	20	22	24	26	28 °C
Closed	8	10	14	18	20	22	24	26 °C
Geschlossen								
Fermée								
Kiinni								
Lukket								

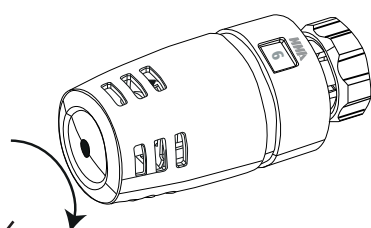
Temp. vid stängd ventil  
Temp. when valve is fully closed  
Temp. bei geschl. Ventil  
Temp. à vanne fermée.  
Lämpötila, kun venttiiliön kiinni.  
Temp. ved lukket ventil  
Ca rumtemp. / room temp. / Raumtemp.  
température de la pièce / Huonelämpötila  
Ca. rumtemp. (2K)

Max °C

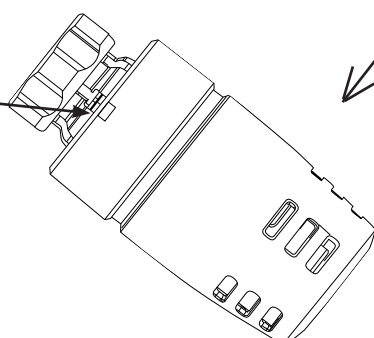
Min °C



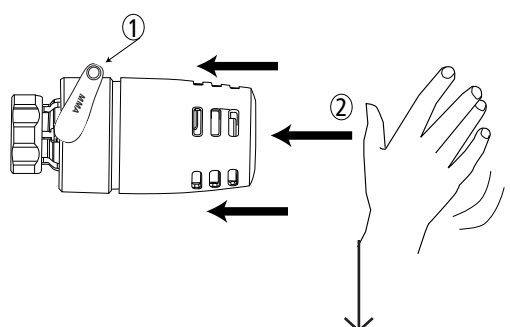
1. Vrid till max/min begränsning.  
Turn to max/min limit.  
Auf max./min. Begrenzung drehen.  
Tournez pour atteindre la limite max/min.  
Käännä maks./min. rajoitukseen.  
Drej til maks./min.-begrænsning.  
Vri til maks./min.-begrænsning.



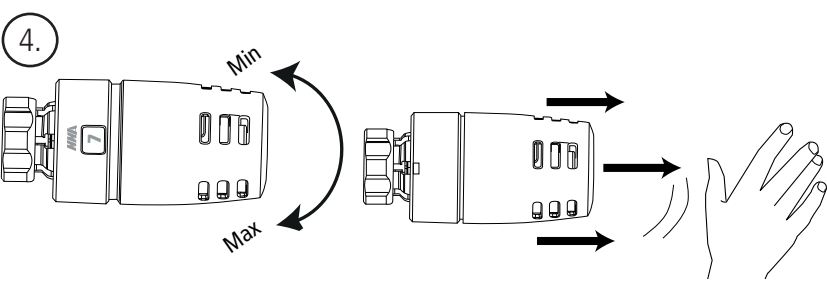
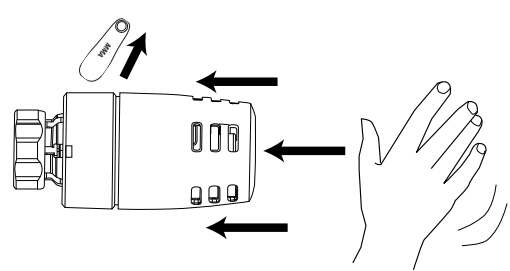
Art.nr 4855001  
Max/min begränsningsverktyg.  
Max/min limit tool.  
Werkzeug zur Einstellung der  
Begrenzung (Max./Min.).  
Outil de limitation max/min.  
Maks./min. rajoitustyökalu  
Maks./min.-begrænsningsværktøj



2. 1. Tryck in max begr.verktyg.  
2. Tryck in ratten 1-2 mm till stop.  
1. Press in max limit tool.  
2. Press in the wheel handle 1-2 mm until it stops  
1. Drücken Sie das Werkzeug zur max. Begrenzung ein.  
2. Drücken Sie das Rad vollständig ein (1-2 mm).  
1. Enfoncez l'outil de limitation max.  
2. Enfoncez la molette sur 1 - 2 mm pour arrêter.  
1. Paina maks. rajoitustyökalu sisään.  
2. Paina säätöpyörää 1 - 2 mm kunnes pysähtyy.  
1. Tryk maks.begr.værktøj ind.  
2. Tryk grebet 1-2 mm ind indtil stop.  
1. Trykk inn maks. begr.verktøy.  
2. Trykk hjulet inn 1-2 mm til stopp.



3. Tag bort max begr.verktyg och tryck ratten till stop.  
Remove the max. limit tool and press in the wheel handle until it stops.  
Entfernen Sie das Werkzeug für die max. Begrenzung, und drücken Sie das Rad vollständig ein.  
Retirez l'outil de limitation max et appuyez sur la molette pour arrêter.  
Irrota maks. rajoitus työkalu ja paina säätöpyörää kunnes pysähtyy.  
Fjern maks.begr.værktøjet, og tryk grebet ind indtil stop.  
Fjern maks. begr. verktøy, og trykk hjulet til stopp.



4. Ställ in önskad temperatur. Drag ut ratten till rätt läge.  
Set the required temperature. Pull the wheel handle to position.  
Stellen Sie die gewünschte Temperatur ein. Ziehen Sie den Rad in die richtige Position aus.  
Réglez la température souhaitée. Tirez sur la molette pour la bonne position.  
Aseta haluttu lämpötila. Vedä säätöpyörää oikeaan asentoon.  
Indstil ønsket temperatur. Traek gredet til den rigtige position.  
Still inn ønsket temperatur. Trekk ut hjulet til høyre posisjon.